

QUATTRO

KERNBUCHHE MASSIV

EICHE MASSIV



Abb. Q7, B: 220,0 H: 196,8 T: 40,6cm
mit Glaskantenbeleuchtung

3.025,- 3.790,-

QUATTRO

KERNBUCHHE MASSIV
EICHE MASSIV




Abb. Q9
Links B: 412,0 H: 244,8 T: 40,6/21,6cm
Rechts B: 291,6 H: 244,8 T: 21,6cm

Stollen

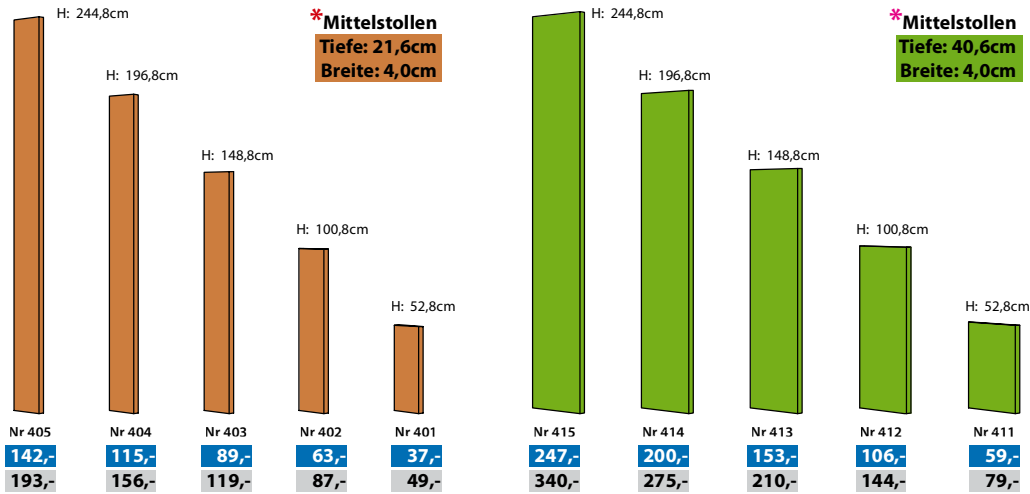


Abb. Q4, B: 216,0 H: 100,4 T: 40,6cm
mit Glaskantenbeleuchtung **2.250,-** **2.687,-**

QUATTRO

KERNBUCHE MASSIV

EICHE MASSIV

Ausführungen
Stollen und Böden parkettverleimt,
Materialstärke 4,0cm
Türen und Schubkastenfronten stabverleimt,
Materialstärke 2,0cm
QUATTRO ist raumteilerfähig

880 Kernbuche massiv, Öl/Wachs **PREIS**
885 Eiche natur massiv, Öl/Wachs **PREIS**

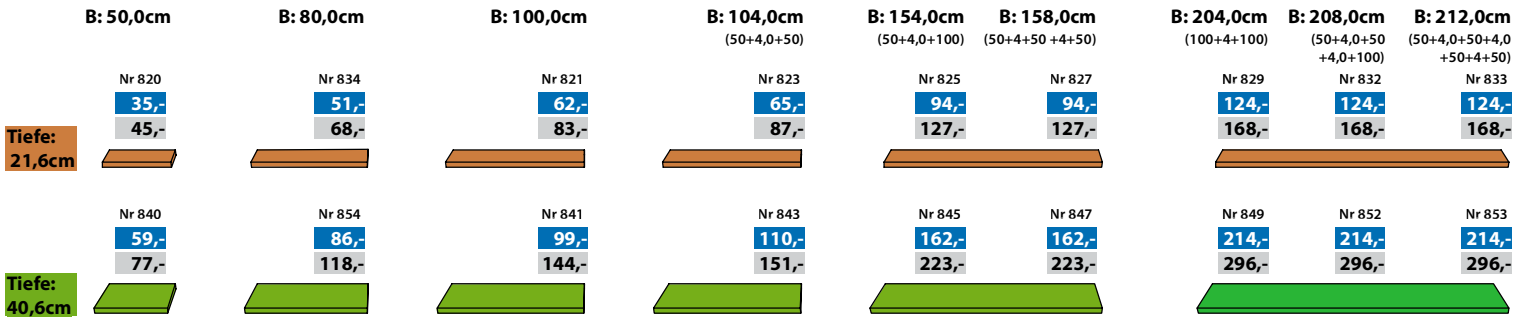
Systemmaße, Farbsymbolik

Systemtiefe 21,6cm
Systemtiefe 40,6cm

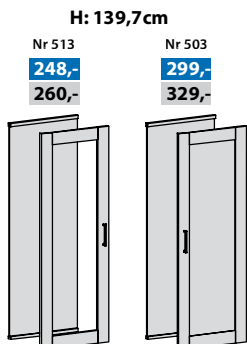
Mitnahmepreise in Euro 2009 V2
Technische Verbesserungen sowie Irrtum vorbehalten

sales ww © shelfstore & more

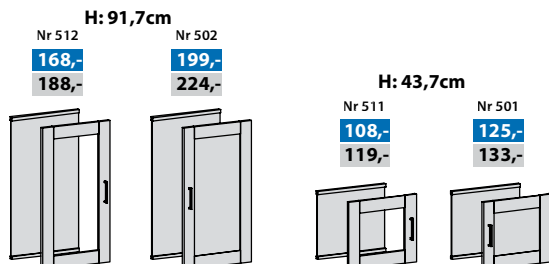
Regalböden



Rahmentüren mit Holz- oder Glasfüllung
Inkl. Rückwand, Breite: 50cm,
links oder rechts verwendbar
Rahmenstärke 2cm



Einlegeböden hinter Tür(en)
Materialstärke: 4,0cm. Tiefe: 36,8cm
Breite: 50cm Nr 450
Breite: 100cm Nr 451



Glaseinlegeböden hinter Tür(en)



Glaskantenbeleuchtung

Nr 802, 2 Stück Lichtleisten á 50 cm + 1 Trafo **119,-**
Nr 804, 4 Stück Lichtleisten á 50 cm + 1 Trafo **199,-**

Schubkastensätze inkl. Rückwand. Vollauszug.
Außenmaße Satz: Höhe 43,7cm. Tiefe 36cm
Breite: 50cm
Breite: 100cm



HKC
møbler
made in denmark

Sonderanfertigungen

***Außenstollen:**
Jeder Mittelstollen kann als Außenstollen links oder rechts bestellt werden. Zuschlag **31,-/Stck.**

Bodenkürzung **31,-/Stck.**

Stollenkürzung und systemgerechte Anpassung zur Verwendung als:
a) Bodenaufsatzstollen
b) Bodenunterbaustollen
c) Stollenaufsatzstollen **31,-/Stck.**



Eckböden werden aus Standardböden zusammengesetzt.
Bei Bestellung von Böden für Ecken bitte Bohrschablone anfordern.


QUATTRO

KERNBUCHHE MASSIV
EICHE MASSIV

Basiselemente mit durchgehender Abdeckplatte und Außenstollen. Tiefe: 40,6cm

Basiselemente
Lowboard H: 52,4cm

Breite: 58,0cm



Nr 611
244,-
325,-

Breite: 108,0cm



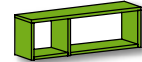
Nr 612
333,-
460,-

Breite: 112,0cm



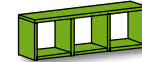
Nr 613
415,-
554,-

Breite: 162,0cm



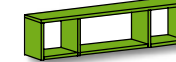
Nr 614
504,-
689,-

Breite: 166,0cm



Nr 615
586,-
784,-

Breite: 216,0cm



Nr 616
675,-
919,-

Planungsbeispiele



Nr 711
513,-
604,-



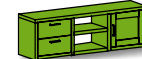
Nr 712
583,-
726,-



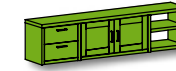
Nr 713
743,-
910,-



Nr 714
1.058,-
1.261,-



Nr 715
1.039,-
1.273,-



Nr 716
1.253,-
1.541,-

Basiselemente
Sideboard H: 100,4cm



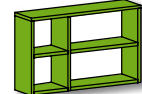
Nr 621
397,-
532,-



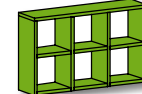
Nr 622
526,-
734,-



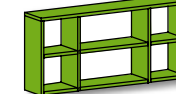
Nr 623
674,-
903,-



Nr 624
803,-
1.105,-




Nr 625
951,-
1.275,-



Nr 626
1.080,-
1.477,-

Planungsbeispiele



Nr 721
935,-
1.090,-



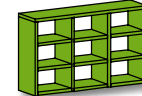
Nr 722
1.023,-
1.326,-



Nr 723
1.170,-
1.447,-



Nr 724
1.838,-
2.255,-

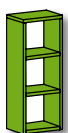


Nr 725
1.128,-
1.506,-

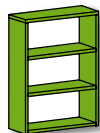


Nr 726
2.153,-
2.635,-

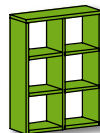
Basiselemente
Highboard H: 148,4cm



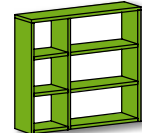
Nr 631
550,-
741,-



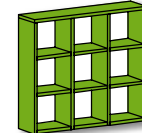
Nr 632
719,-
1.010,-



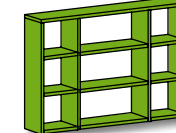
Nr 633
933,-
1.255,-



Nr 634
1.102,-
1.524,-




Nr 635
1.316,-
1.770,-



Nr 636
1.485,-
2.039,-

Planungsbeispiele



Nr 731
1.018,-
1.244,-



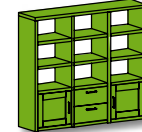
Nr 732
1.484,-
1.825,-



Nr 733
1.501,-
1.863,-



Nr 734
2.066,-
2.547,-




Nr 735
2.012,-
2.546,-

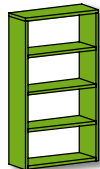


Nr 736
3.001,-
3.711,-

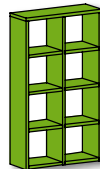
Basiselemente
Einzelvitrine H: 196,4cm



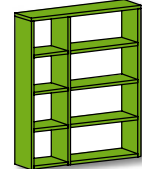
Nr 641
703,-
948,-




Nr 642
912,-
1.284,-



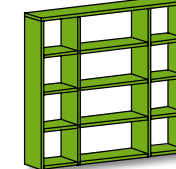
Nr 643
1.192,-
1.604,-



Nr 644
1.401,-
1.940,-




Nr 645
1.681,-
2.261,-



Nr 646
1.890,-
2.597,-

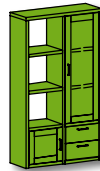
Planungsbeispiele



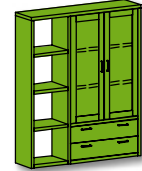
Nr 741
1.220,-
1.487,-




Nr 742
1.837,-
2.243,-



Nr 743
1.885,-
2.345,-



Nr 744
2.428,-
3.037,-



Nr 745
2.488,-
3.098,-



Nr 746
3.769,-
4.605,-